

## Генератори відео

- Посібник покупця
- Найкращі відеогенератори
- Огляд BasedLabs
- Колосянський огляд
- Огляд DeepBrain
- Огляд Елай
- Огляд Фліки
- Огляд HeyGen
- Огляд InVideo
- Огляд Picory
- Огляд Synthesia
- Огляд Synthesys

## ГЕНЕРАТОРИ ВІДЕО

# 10 найкращих відеогенераторів AI (липень 2024 р.)



оновлений on Липень 8, 2024  
Ву Алекс МакФарланд

*Unite.AI дотримується суворих редакційних стандартів. Ми можемо отримати комісії за посилання на продукти, які ми переглядаємо. Будь ласка, перегляньте наш [розкрит](#)*



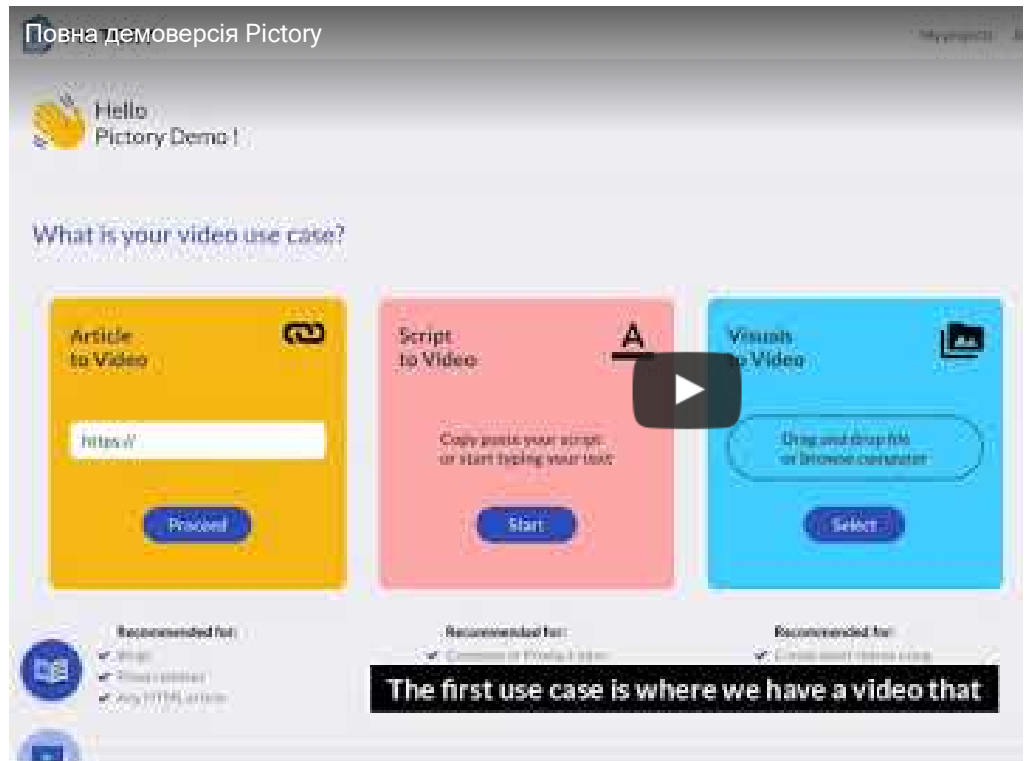
Відеовміст є обов'язковим для компаній і творців контенту, які хочуть конкурувати в середовищі. Звіти показали, що понад 80% онлайн-трафіку – це відеотрафік, і перевагу йому перед іншими формами онлайн-контенту, наприклад текстом і з

Більшість онлайн-видавців покладаються на соціальні мережі, щоб охопити аудиторію, забезпечує більше органічного охоплення, ніж інші види. У той же час виробництво відеоконтенту традиційно займає багато часу та коштує дорого.

Штучний інтелект (AI) змінює цю перспективу, спрощуючи створення відео як невідомо відеоконтенту за допомогою широкого спектру доступних відеогенераторів зі створення якого не було таким доступним.

Ось деякі з найкращих відеогенераторів AI на ринку:

## 1. Зображення



Pictory — це відеогенератор штучного інтелекту, який дає змогу легко створювати високої якості відео. Одним із найкращих аспектів інструменту є те, що вам не потрібен досвід створення відео.

Ви починаєте з надання сценарію або статті, які слугуватимуть основою для вашого відео. Pictory може перетворити вашу публікацію в блогі на привабливе відео для використання в соціальних мережах або на вашому веб-сайті. Це чудова функція для особистих блогерів, щоб підвищити залученість і якість. Оскільки він базується на хмарі, він працює на будь-якому пристрої.

Pictory також дозволяє легко редагувати відео за допомогою тексту, що ідеально підходить для відео вебінарів, подкастів, записів Zoom тощо. Він простий у використанні та займає мало часу, щоб досягти професійних результатів, які допоможуть розширити вашу аудиторію та збільшити продажі.

Ще одна чудова функція Pictory полягає в тому, що ви можете створювати ролики з певними моментами, якими можна ділитися, і це корисно для тих, хто хоче створювати короткі ролики в соціальних мережах. Окрім цих чудових функцій, ви також можете додавати субтитри до своїх відео та автоматично підсумовувати довгі відео.

Ось деякі з основних функцій Pictory:

- Відео на основі статей або сценаріїв
- Редагувати відео за допомогою тексту
- Створюйте відеоролики, якими можна ділитися

- Автоматично створювати субтитри та підсумовувати відео

[Читати огляд →](#)

[Відвідайте Pictory →](#)

## 2. Синтез



Очолює наш список найкращих генераторів відео зі штучним інтелектом Synthesys компанією в розробці алгоритмів для перетворення тексту в озвучку та відео. Synthesys прагне допомогти вам покращити ваш відеоконтент, як-от пояснювальні посібники з продуктів, лише за лічені хвилини. Компанія покладається на свою Video (TTV) для перетворення сценаріїв у динамічні медіа-презентації.

Творці та компанії можуть використовувати Synthesys для створення відео за допомогою штучного інтелекту, що синхронізує губи. Немає потреби ні в камерах, ні в знімі; потрібно зробити, це вибрати аватар і ввести сценарій однією з 140+ доступних відео високої якості.

Інструмент пропонує 69 справжніх «Humatars» і голосовий банк із 254 унікальними повними налаштуваннями, простий у використанні інтерфейс для редагування та високою роздільною здатністю.

Ось деякі з основних функцій Synthesys:

- 69 справжніх гуматарів

- 140+ мов і 254 унікальних стилів
- Чудовий інструмент для пояснювальних відео, електронного навчання, продуктів
- Простий у використанні інтерфейс

[Читати огляд →](#)

[Відвідайте Synthesys →](#)

### 3. Привіт, ген



HeyGen — це відеоплатформа, яка допомагає створювати захоплюючі бізнес-генеративного штучного інтелекту, так само легко, як створювати PowerPoint для різних випадків використання.

Потужна платформа дозволяє користувачам перетворювати текст на професійно безпосередньо з вашого браузера. Запишіть і завантажте свій справжній голос персоналізований аватар, або просто введіть потрібний текст. Існує широкий вибір на вибір.

Існує кілька доступних налаштувань, зокрема об'єднання кількох сцен в одне відео, музики, яка відповідає темі відео.

- Вибирайте з 300+ голосів на 40+ популярних мовах.
- Виберіть або завантажте свою улюблену музику, щоб додати останній ш

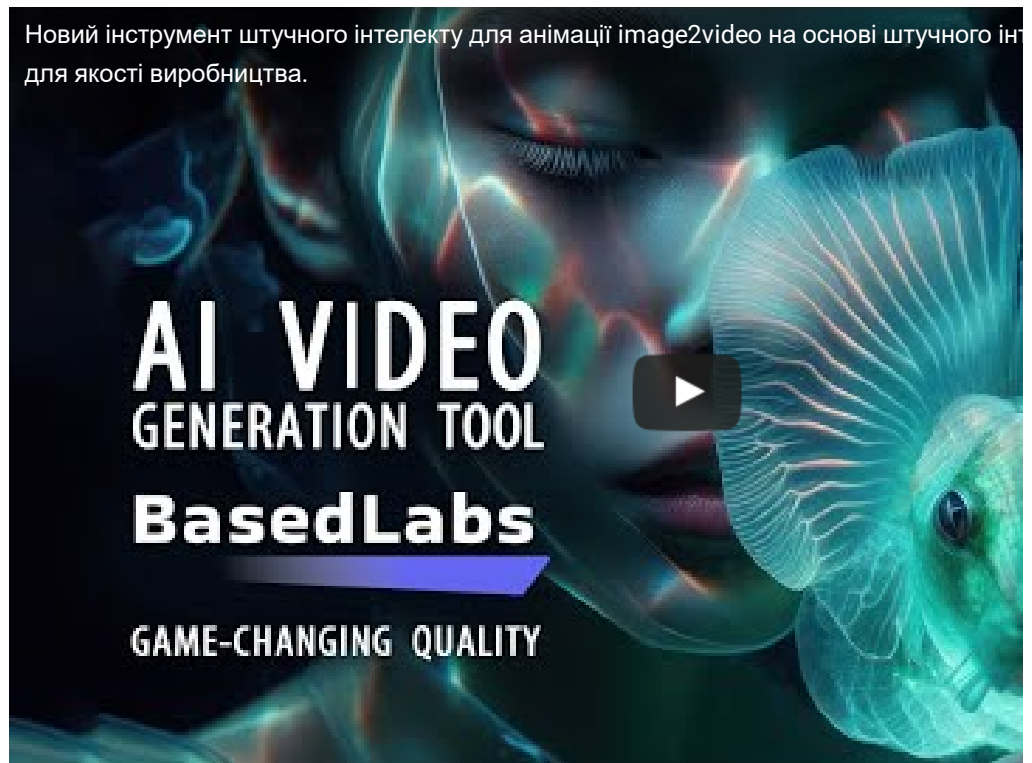
- Зробіть відеозаписи та фотографії обміну обличчями.
- Власний аватар із власним голосом, завантажуючи записи.
- Перетворення тексту на відео.

[Читати огляд →](#)

[Відвідайте HeyGen →](#)

## 4. BasedLabs

Новий інструмент штучного інтелекту для анімації image2video на основі штучного інтелекту для якості виробництва.



BasedLabs робить революцію у створенні відео, з легкістю перетворюючи статті в відео. Він оснащений інструментами штучного інтелекту, які роблять створення ідеальним для тих, хто хоче залишити свій слід за допомогою унікальних відеос

BasedLabs, створений для творців будь-якого масті — впливових людей, підприємців, пропонує простий ефективний спосіб створювати видатний контент. Завдяки таким інструментам як AI Video Generator, Faceswap, Selfie Generator, Image Extender і Upscaler, ще ніколи не було так легко перетворити ваші ідеї на переконливі візуальні історії.

Виділяйтеся за допомогою AI Video Generator, інструменту, який швидко перетворює текст в відео. Це ідеально підходить для покращення ваших соціальних мереж, маркетингу чи просто для того, щоб приєднатися до спільноти BasedLabs, щоб знайти натхнення та співпрацювати з іншими творцями.

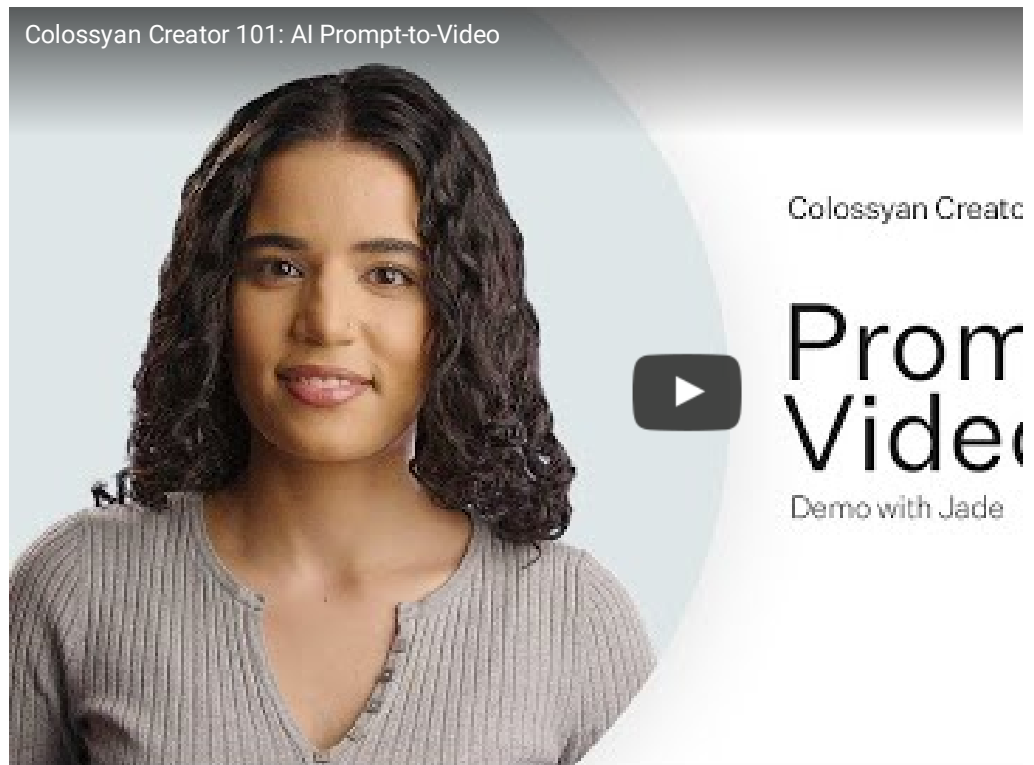
- BasedLabs перетворює зображення на відео за допомогою технології ШІ
- Ідеально підходить для творців, впливових людей і компаній.

- Функції включають інструменти AI Video, Faceswap і Image Upscaler.
- Швидко вдосконалює соціальні медіа та маркетинговий вміст.
- Сприяє спільноті для творчих людей.

[Читати огляд →](#)

[Відвідайте BasedLabs →](#)

## 5. Колосян



Colossyan є однією з перших компаній, які розробляють інструменти для виробництва алгоритмів машинного навчання. Їх інструмент можна використовувати для створення відео з кадрів до кліпів на YouTube, і він спрямований на те, щоб зробити створення відео і доступнішим для всіх.

Цей відеогенератор дає змогу вибирати з різноманітних аватарів і надавати аватарів для створення вашого першого відео ви можете націлити його на різні регіони, аватарів відео одним натисканням кнопки. Ви можете легко змінювати акценти та одяг. І

Ось деякі з варіантів:

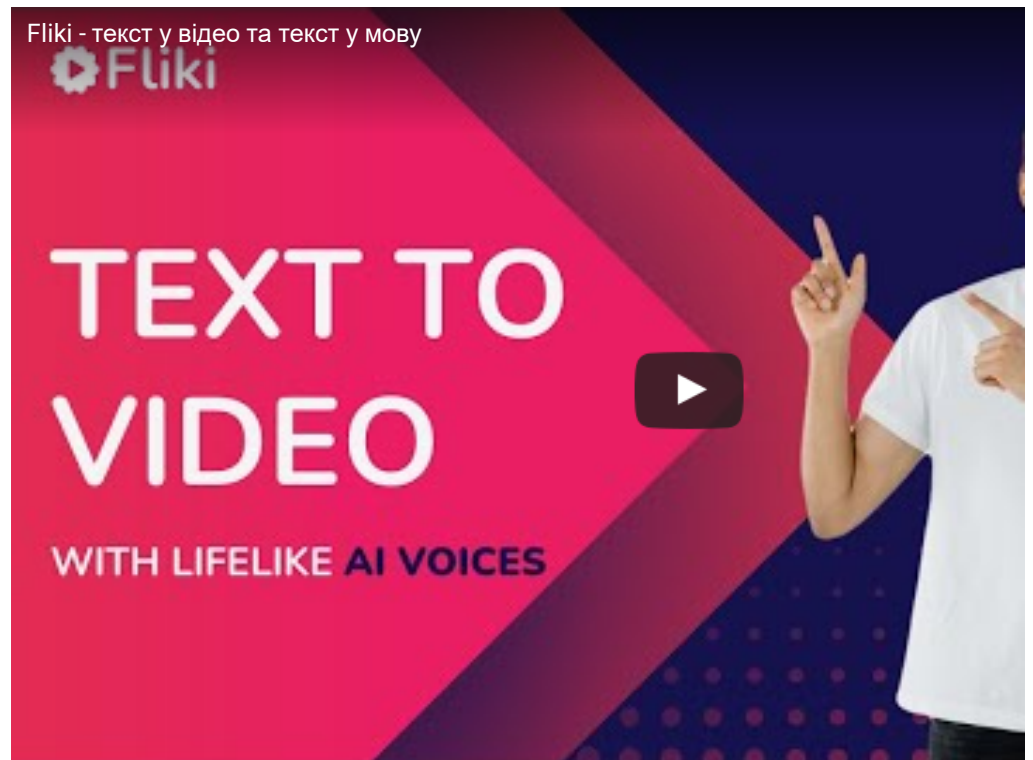
- Виберіть із нашої добірки комерційно доступних доповідачів зі штучним інтелектом і своєю аудиторією.
- Додайте субтитри до своїх відео штучного інтелекту.
- Персоналізуйте відео з різними акцентами.

- Покращуйте відеоповідомлення за допомогою записів екрана.
- Автоматичний переклад.

[Читати огляд →](#)

[Відвідайте Colossyan →](#)

## 6. рух



Fliki робить створення відео таким же простим, як і написання за допомогою релі. Створіть відео з реалістичним голосом за лічені хвилини за допомогою штучного інтелекту. Fliki містить понад 2000 реалістичних голосів синтезу мовлення на 75+ мовах.

Fliki вирізняється з-поміж інших інструментів, оскільки вони поєднують можливість перетворення тексту на відео та тексту на мовлення, щоб надати вам єдину платформу.

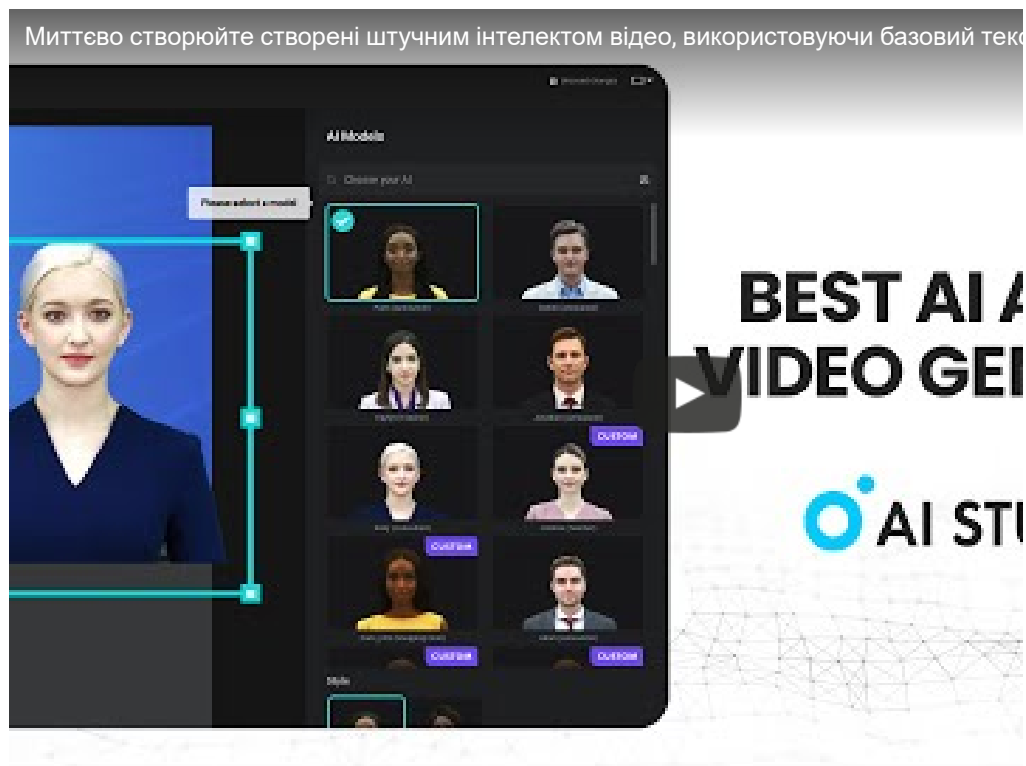
Ви можете створювати відео для різноманітних випадків використання. Це включає пояснення, демонстрації продуктів, вмісту соціальних мереж, відео YouTube, TikTok

- Використовуйте текст, щоб перетворити підказки на відео
- 2000 реалістичних голосів синтезу мовлення
- 75 + Мови
- Досвід редагування відео не потрібен

[Читати огляд →](#)

[Відвідайте Fliki →](#)

## 7. Deepbrain AI



Інструмент Deepbrain AI пропонує можливість легко та швидко створювати стві з використанням базового тексту. Просто підготуйте свій сценарій і скористайте мовлення, щоб отримати своє перше відео штучного інтелекту за 5 хвилин абс

Щоб розпочати, виконайте 3 короткі кроки:

1. Спочатку створіть новий проект. Ви можете почати зі свого власного шаб початкових шаблонів.
2. Ви можете вручну ввести або скопіювати та вставити свій сценарій. Вміс введено автоматично.
3. Вибравши відповідну мову та модель штучного інтелекту, завершивши р експортувати синтезоване відео.

Цей інструмент має наступні переваги:

- Легко знайдіть створений на замовлення аватар AI, який найкраще підхо
- Інтуїтивно зрозумілий інструмент розроблений таким чином, щоб бути на використанні для початківців.
- Пропонує значну економію часу на підготовку відео, зйомку та монтаж.



- Економія витрат на весь процес створення відео.

[Читати огляд →](#)

[Відвідайте DeepBrain AI →](#)

## 8. Елай

Приклад навчання відповідності, створений за допомогою Elai.io



Elai.io, керований глобальною командою експертів із технологій штучного інтелекту, який дозволяє користувачам створювати відеогенератором штучного інтелекту, який дозволяє користувачам створювати текст. За допомогою Elai.io ви можете легко створювати відео в масштабі.

Ви можете використовувати платформу для створення професійного відео за і у блогі лише за три кліки. Ви спочатку копіюєте та вставляєте URL-адресу допи потім вибираєте один із шаблонів із бібліотеки. Все, що залишилося зробити, л будь-які зміни, відтворити та завантажити його.

Elai.io особливо корисний для користувачів, які хочуть створювати навчальні ві кадрам або постпродакшну. Ви також можете покращити свій маркетинг за доп про продукти на основі штучного інтелекту.

Доступно понад 60 мов і понад 25 аватарів на вибір. Окрім вибору доповідача запросити особистий аватар.

Ось деякі з основних функцій Elai.io:

- Створення відео в масштабі

- Створіть відео з блогу чи статті
- Більше 60 мов і більше 25 аватарів
- Навчальні відео

[Читати огляд →](#)

[Відвідайте Елай →](#)

## 9. Відео



Якщо ви шукаєте потужний штучний інтелект для створення маркетингових і посилань, він допоможе вам. Він не потребує досвіду створення чи редагування відео, тож краще використовуйте його як інструмент.

InVideo створює відео із введеного тексту, що полегшує створення відео високої якості. Він пропонує різні шаблони, які професійно розроблені та анімовані.

Щоб використовувати відеогенератор AI, все, що вам потрібно зробити, це вибрати шаблон або налаштувати власний і завантажити готове відео. Потім відеовміст можна опублікувати безпосередньо на платформах соціальних мереж, таких як YouTube, Instagram та Facebook.

Багато користувачів обирають InVideo для розробки рекламних відео, презентацій та навіть мемів.

Ось деякі з основних функцій InVideo:

- Немає необхідності у створенні відео
- Відео з введеного тексту за хвилини
- Професійно розроблені шаблони
- Поділіться прямо в соціальних мережах

InVideo доступний як додаток для iOS і Android, що дозволяє створювати та ре

[Читати огляд →](#)

[Відвідайте InVideo →](#)

## 10. Синтезія

Як створюються аватари Synthesia AI?



Ще один чудовий відеогенератор зі штучним інтелектом — це Synthesia, платф штучним інтелектом, яка дозволяє швидко створювати відео з аватарами зі шт містить понад 60 мов і різноманітні шаблони, записувач екрана, медіа-бібліоте

Synthesia використовується такими відомими світовими компаніями, як Google

З Synthesia немає потреби у складному відеообладнанні чи місцях зйомки. Ви різноманітних аватарів AI і навіть отримати ексклюзивний аватар AI для свого і встановлених аватарів, ви також можете створити власні.

Платформа генерації голосу зі штучним інтелектом дозволяє легко отримувати озвучення, які можна легко редагувати одним натисканням кнопки. Ці озвученн Отримавши аватар і голос за кадром, ви зможете створювати якісні відео за лі

понад 50 попередньо розроблених шаблонів. Ви можете завантажувати власні та отримувати створені на замовлення шаблони.

Ось деякі з основних функцій Synthesia:

- 70+ аватарів AI
- 65+ мов
- Велика різноманітність шаблонів відео
- Безкоштовна медіатека

[Читати огляд →](#)

[Відвідайте Synthesia →](#)

## Підсумки

Ці 10 найкращих відеогенераторів штучного інтелекту революціонізують створення відео, дозволяючи користувачам легко перетворювати зображення на захоплюючі відео. Розроблені ці інструменти оптимізують процес створення відео, роблячи його доступним для фотографів. Завдяки зручним інтерфейсам і розширеним можливостям створення відео, користувачам можливість покращити свою цифрову присутність і оповідання історій у навичках редагування. Ці платформи не тільки спрощують створення контенту, але й надають можливість для візуального оповідання в цифрову еру.



[ВГОРУ ДАЛІ](#)

Огляд Pictory (липень)  
найкращий відеогенератор  
інтелекту?



Алекс МакФарланд



Алекс МакФарланд — журналіст і письменник, що займається штучним інтелектом, досліджує оновлення інтелекту. Він співпрацював з численними стартапами та публікаціями зі штучного інтелекту по всьому світу.

**ВАМ МОЖЕ СПОДОБАТИСЯ**



10 «Найкращих» програм і послуг транскрипції AI (липень 2024 р.)



10 найкращих арт-генераторів AI (липень 2024 р.)




10 найкращих генераторів голосу зі штучним інтелектом (липень 2024 р.)



10 найкращих маркетингових інструментів ШІ (липень 2024 р.)



10 найкращих мов



10 найкращих соц

[Про нас](#) [Зустрітися з нашою командою](#) [Наш статут](#) [Доменні імена .AI](#) [Натисніть Інструменти](#)  
[Зв'яжіться з нами](#)

**Розголошення рекламодавця:** Unite.AI дотримується суворих редакційних стандартів, щоб надавати нашим читачам точну інформацію та новини. Ми можемо отримати компенсацію, коли ви натискатимете посилання на продукти, які ми перевірили.

